

Отчет о финансовых результатах деятельности учреждения

на 1 января 2018 г.

Учреждение
Обособленное подразделение
Учредитель

бюджетное профессиональное образовательное учреждение Омской области «Тюкалинский профессиональный колледж»

Министерство образования Омской области

Наименование органа, осуществляющего полномочия учредителя
Периодичность: годовая
Единица измерения: руб

Форма по ОКУД

Дата

по ОКПО

ИНН

по ОКТМО

по ОКПО

ИНН

Глава по БК

по ОКЕИ

КОДЫ

0503721

01.01.2018

00664929

5537002756

52701000

00096589

5503079856

010

383


| Наименование показателя | Код строки | Код аналитики | Деятельность с целевыми средствами | Деятельность по государственному заданию | Приносящая доход деятельность | Итого |
|---|------------|---------------|------------------------------------|--|-------------------------------|----------------|
| 1 | 2 | 3 | 4 | 5 | 6 | 7 |
| Доходы(стр. 030 + стр. 040 + стр. 050 + стр. 060 + стр. 090 + стр. 100 + стр. 110) | 010 | 100 | 105 566,81 | 124 752 711,61 | 5 456 352,02 | 130 314 630,44 |
| Доходы от оказания платных услуг (работ) | 040 | 130 | 0,00 | 39 685 048,71 | 4 962 712,02 | 44 647 760,73 |
| Безвозмездные поступления от бюджетов | 060 | 150 | 0,00 | 0,00 | 0,00 | 0,00 |
| Доходы от операций с активами | 090 | 170 | 0,00 | 0,00 | 125 870,00 | 125 870,00 |
| доходы от реализации активов | 092 | 172 | 0,00 | 0,00 | 125 870,00 | 125 870,00 |
| доходы от реализации нефинансовых активов | 093 | 172 | 0,00 | 0,00 | 125 870,00 | 125 870,00 |
| Прочие доходы | 100 | 180 | 6 471 553,81 | 290 137,39 | 367 770,00 | 7 129 461,20 |
| в том числе: | | | | | | |
| субсидии | 101 | 180 | 6 471 553,81 | 0,00 | 0,00 | 6 471 553,81 |
| иные прочие доходы | 104 | 180 | 0,00 | 290 137,39 | 367 770,00 | 657 907,39 |
| Доходы будущих периодов | 110 | 100 | -6 365 987,00 | 84 777 525,51 | 0,00 | 78 411 538,51 |
| Расходы(стр. 160 + стр. 170 + стр. 190 + стр. 210 + стр. 230 + стр. 240 + стр. 250 + стр. 260 + стр. 290) | 150 | 200 | 6 471 553,81 | 49 891 317,84 | 5 567 249,80 | 61 930 121,45 |
| Оплата труда и начисления на выплаты по оплате труда | 160 | 210 | 0,00 | 28 338 921,00 | 2 435 588,01 | 30 774 509,01 |
| в том числе: | | | | | | |
| заработная плата | 161 | 211 | 0,00 | 21 768 069,00 | 1 956 818,36 | 23 724 887,36 |
| прочие выплаты | 162 | 212 | 0,00 | 0,00 | 37 442,00 | 37 442,00 |

| Наименование показателя | Код строки | Код аналитики | Деятельность с целевыми средствами | Деятельность по государственному заданию | Приносящая доход деятельность | Итого |
|--|------------|---------------|------------------------------------|--|-------------------------------|---------------|
| 1 | 2 | 3 | 4 | 5 | 6 | 7 |
| начисления на выплаты по оплате труда | 163 | 213 | 0,00 | 6 570 852,00 | 441 327,65 | 7 012 179,65 |
| Приобретение работ, услуг | 170 | 220 | 160 000,00 | 9 255 289,17 | 807 728,70 | 10 223 017,87 |
| в том числе: | | | | | | |
| услуги связи | 171 | 221 | 0,00 | 107 082,00 | 50 854,34 | 157 936,34 |
| коммунальные услуги | 173 | 223 | 0,00 | 6 947 548,36 | 53 673,48 | 7 001 221,84 |
| работы, услуги по содержанию имущества | 175 | 225 | 160 000,00 | 1 052 871,65 | 475 984,49 | 1 688 856,14 |
| прочие работы, услуги | 176 | 226 | 0,00 | 1 147 787,16 | 227 216,39 | 1 375 003,55 |
| Обслуживание долговых обязательств | 190 | 230 | 0,00 | 0,00 | 0,00 | 0,00 |
| Безвозмездные перечисления организациям | 210 | 240 | 0,00 | 0,00 | 0,00 | 0,00 |
| Безвозмездные перечисления бюджетам | 230 | 250 | 0,00 | 0,00 | 0,00 | 0,00 |
| Социальное обеспечение | 240 | 260 | 4 277 940,00 | 0,00 | 0,00 | 4 277 940,00 |
| в том числе: | | | | | | |
| пособия по социальной помощи населению | 242 | 262 | 4 277 940,00 | 0,00 | 0,00 | 4 277 940,00 |
| Прочие расходы | 250 | 290 | 2 033 613,81 | 4 752 452,51 | 80 527,33 | 6 866 593,65 |
| Расходы по операциям с активами | 260 | 270 | 0,00 | 7 544 655,16 | 2 243 405,76 | 9 788 060,92 |
| в том числе: | | | | | | |
| амортизация основных средств и нематериальных активов | 261 | 271 | 0,00 | 7 285 701,09 | 1 945 955,01 | 9 231 656,10 |
| расходование материальных запасов | 264 | 272 | 0,00 | 258 954,07 | 297 450,75 | 556 404,82 |
| Чистый операционный результат (стр.301 - стр.302 + стр.303); (стр.310 + стр.380) | 300 | | -6 365 987,00 | 77 756 219,77 | -110 897,78 | 71 279 334,99 |
| Операционный результат до налогообложения(стр. 010 - стр. 150) | 301 | | -6 365 987,00 | 74 861 393,77 | -110 897,78 | 68 384 508,99 |
| Резервы предстоящих расходов | 303 | | 0,00 | 2 894 826,00 | 0,00 | 2 894 826,00 |
| Операции с нефинансовыми активами(стр. 320 + стр. 330 + стр. 350 + стр. 360 + 370) | 310 | | 0,00 | -7 859 763,91 | 151 499,69 | -7 708 264,22 |
| Чистое поступление основных средств | 320 | | 0,00 | -7 750 742,07 | 1 365,24 | -7 749 376,83 |
| в том числе: | | | | | | |
| увеличение стоимости основных средств | 321 | 310 | 0,00 | 2 421 762,06 | 34 886,68 | 2 456 648,74 |
| уменьшение стоимости основных средств | 322 | 410 | 0,00 | 10 172 504,13 | 33 521,44 | 10 206 025,57 |

| Наименование показателя | Код строки | Код аналитики | Деятельность с целевыми средствами | Деятельность по государственному заданию | Приносящая доход деятельность | Итого |
|--|------------|---------------|------------------------------------|--|-------------------------------|----------------|
| 1 | 2 | 3 | 4 | 5 | 6 | 7 |
| Чистое поступление нематериальных активов | 330 | | 0,00 | 0,00 | 0,00 | 0,00 |
| Чистое поступление произведенных активов | 350 | | 0,00 | 0,00 | 0,00 | 0,00 |
| Чистое поступление материальных запасов | 360 | | 0,00 | -109 021,84 | 150 134,45 | 41 112,61 |
| в том числе: | | | | | | |
| увеличение стоимости материальных запасов | 361 | 340 | 0,00 | 477 559,38 | 2 191 923,33 | 2 669 482,71 |
| уменьшение стоимости материальных запасов | 362 | 440 | 0,00 | 586 581,22 | 2 041 788,88 | 2 628 370,10 |
| Чистое изменение затрат на изготовление готовой продукции (работ, услуг) | 370 | | 0,00 | 0,00 | 0,00 | 0,00 |
| Операции с финансовыми активами и обязательствами(стр. 390 - стр. 510) | 380 | | -6 365 987,00 | 85 615 983,68 | -262 397,47 | 78 987 599,21 |
| Операции с финансовыми активами(стр. 410 + стр. 420 + стр. 440 + стр. 460 + стр. 470 + стр. 480) | 390 | | -6 365 987,00 | 85 294 486,73 | -84 872,36 | 78 843 627,37 |
| Чистое поступление средств учреждений | 410 | | 0,00 | -1 120,80 | -58 624,42 | -59 745,22 |
| в том числе: | | | | | | |
| поступление средств | 411 | 510 | 0,00 | 39 685 048,71 | 5 456 352,02 | 45 141 400,73 |
| выбытие средств | 412 | 610 | 0,00 | 39 686 169,51 | 5 514 976,44 | 45 201 145,95 |
| Чистое поступление ценных бумаг, кроме акций | 420 | | 0,00 | 0,00 | 0,00 | 0,00 |
| Чистое поступление акций и иных форм участия в капитале | 440 | | 0,00 | 0,00 | 0,00 | 0,00 |
| Чистое предоставление займов (ссуд) | 460 | | 0,00 | 0,00 | 0,00 | 0,00 |
| Чистое поступление иных финансовых активов | 470 | | 0,00 | 0,00 | 0,00 | 0,00 |
| Чистое увеличение дебиторской задолженности | 480 | | -6 365 987,00 | 85 295 607,53 | -26 247,94 | 78 903 372,59 |
| в том числе: | | | | | | |
| увеличение дебиторской задолженности | 481 | 560 | 0,00 | 118 391 779,15 | 22 626,88 | 118 414 406,03 |
| уменьшение дебиторской задолженности | 482 | 660 | 6 365 987,00 | 33 096 171,62 | 48 874,82 | 39 511 033,44 |
| Операции с обязательствами(стр. 520 + стр. 530 + стр. 540) | 510 | | 0,00 | -321 496,95 | 177 525,11 | -143 971,84 |

| Наименование показателя | Код строки | Код аналитики | Деятельность с целевыми средствами | Деятельность по государственному заданию | Приносящая доход деятельность | Итого |
|---|------------|---------------|------------------------------------|--|-------------------------------|--------------|
| 1 | 2 | 3 | 4 | 5 | 6 | 7 |
| Чистое увеличение задолженности по привлечением перед резидентами | 520 | | 0,00 | 0,00 | 0,00 | 0,00 |
| Чистое увеличение задолженности по привлечением перед нерезидентами | 530 | | 0,00 | 0,00 | 0,00 | 0,00 |
| Чистое увеличение прочей кредиторской задолженности | 540 | | 0,00 | -321 496,95 | 177 525,11 | -143 971,84 |
| в том числе: | | | | | | |
| увеличение прочей кредиторской задолженности | 541 | 730 | 0,00 | 1 817 254,82 | 332 137,70 | 2 149 392,52 |
| уменьшение прочей кредиторской задолженности | 542 | 830 | 0,00 | 2 138 751,77 | 154 612,59 | 2 293 364,36 |

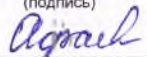
Директор


(подпись)

Н. М. Мясникович

(расшифровка подписи)

Главный бухгалтер


(подпись)

Е. В. Афанасьева

(расшифровка подписи)


Централизованная бухгалтерия

ОГРН
ИНН
КПП

(наименование, местонахождение)

Исполнитель

(должность)


(подпись)

Е. В. Афанасьева

(расшифровка подписи)

(телефон, e-mail)

1 января 2018 г.