

**ОТЧЕТ
ОБ ИСПОЛНЕНИИ УЧРЕЖДЕНИЕМ ПЛАНА ЕГО ФИНАНСОВО-ХОЗЯЙСТВЕННОЙ ДЕЯТЕЛЬНОСТИ**

на 1 января 2018 г.

Учреждение
Обособленное подразделение
Учредитель
Наименование органа, осуществляющего полномочия учредителя
Вид финансового обеспечения (деятельности)
Периодичность:
Единица измерения:

бюджетное профессиональное образовательное учреждение Омской области «Тюкалинский профессиональный колледж»

Министерство образования Омской области

Субсидии на выполнение государственного (муниципального) задания

квартальная, годовая

руб

	КОДЫ
Форма по ОКУД	0503737
Дата	01.01.2018
по ОКПО	00664929
по ОКТМО	52701000
по ОКПО	00096589
Глава по БК	010
по ОКЕИ	383

1. Доходы учреждения

Наименование показателя*	Код строки	Код аналитики**	Утверждено плановых назначений	Исполнено плановых назначений					Не исполнено плановых назначений
				через лицевые счета	через банковские счета	через кассу учреждения	некассовыми операциями	итого	
1	2	3	4	5	6	7	8	9	10
Доходы - всего	010		39 975 186,10	39 685 048,71	0,00	0,00	0,00	39 685 048,71	0,00
<i>Доходы от собственности</i>	030	120	0,00	0,00	0,00	0,00	0,00	0,00	0,00
<i>Доходы от оказания платных услуг (работ) и компенсации затрат</i>	040	130	39 975 186,10	39 685 048,71	0,00	0,00	0,00	39 685 048,71	290 137,39
<i>Суммы принудительного изъятия</i>	050	140	0,00	0,00	0,00	0,00	0,00	0,00	0,00
<i>Безвозмездные поступления от бюджетов</i>	060	150	0,00	0,00	0,00	0,00	0,00	0,00	0,00
в том числе: поступления от наднациональных организаций и правительств иностранных государств	062	152	0,00	0,00	0,00	0,00	0,00	0,00	0,00
поступления от международных финансовых организаций	063	153	0,00	0,00	0,00	0,00	0,00	0,00	0,00
<i>Доходы от операций с активами</i>	090	400	0,00	0,00	0,00	0,00	0,00	0,00	0,00
в том числе:									
от выбытий основных средств	092	410	0,00	0,00	0,00	0,00	0,00	0,00	0,00
от выбытий нематериальных активов	093	420	0,00	0,00	0,00	0,00	0,00	0,00	0,00
от выбытий произведенных активов	094	430	0,00	0,00	0,00	0,00	0,00	0,00	0,00
от выбытий материальных запасов	095	440	0,00	0,00	0,00	0,00	0,00	0,00	0,00
<i>Прочие доходы</i>	100	180	0,00	0,00	0,00	0,00	0,00	0,00	0,00

* Отражается при наличии

** - Код аналитической группы подвида доходов бюджетов (разряды с 18 по 20 кода классификации доходов бюджетов)

2. Расходы учреждения

Наименование показателя*	Код строки	Код аналитики** *	Утверждено плановых назначений	Исполнено плановых назначений					Не исполнено плановых назначений
				через лицевые счета	через банковские счета	через кассу учреждения	некассовыми операциями	итого	
1	2	3	4	5	6	7	8	9	10
Расходы - всего	200	X	39 976 306,90	39 686 169,51	0,00	0,00	0,00	39 686 169,51	290 137,39
<i>в том числе:</i>									
<i>Расходы на выплаты персоналу в целях обеспечения выполнения функций государственными (муниципальными) органами, казенными учреждениями, органами управления государственными внебюджетными фондами</i>		100	28 338 921,00	28 338 921,00	0,00	0,00	0,00	28 338 921,00	0,00
<i>Расходы на выплаты персоналу государственных (муниципальных) учреждений</i>		110	28 338 921,00	28 338 921,00	0,00	0,00	0,00	28 338 921,00	0,00
Фонд оплаты труда учреждений		111	21 768 069,00	21 768 069,00	0,00	0,00	0,00	21 768 069,00	0,00
Взносы по обязательному социальному страхованию на выплаты по оплате труда работников и иные выплаты работникам учреждений		119	6 570 852,00	6 570 852,00	0,00	0,00	0,00	6 570 852,00	0,00
Закупка товаров, работ и услуг для обеспечения государственных (муниципальных) нужд		200	10 010 053,75	9 719 916,36	0,00	0,00	0,00	9 719 916,36	290 137,39
<i>Иные закупки товаров, работ и услуг для обеспечения государственных (муниципальных) нужд</i>		240	10 010 053,75	9 719 916,36	0,00	0,00	0,00	9 719 916,36	290 137,39
Прочая закупка товаров, работ и услуг для обеспечения государственных (муниципальных) нужд		244	10 010 053,75	9 719 916,36	0,00	0,00	0,00	9 719 916,36	290 137,39
Иные бюджетные ассигнования		800	1 627 332,15	1 627 332,15	0,00	0,00	0,00	1 627 332,15	0,00
<i>Уплата налогов, сборов и иных платежей</i>		850	1 627 332,15	1 627 332,15	0,00	0,00	0,00	1 627 332,15	0,00
Уплата налога на имущество организаций и земельного налога		851	1 156 013,03	1 156 013,03	0,00	0,00	0,00	1 156 013,03	0,00
Уплата прочих налогов, сборов		852	71 584,00	71 584,00	0,00	0,00	0,00	71 584,00	0,00
Уплата иных платежей		853	399 735,12	399 735,12	0,00	0,00	0,00	399 735,12	0,00
Результат исполнения (дефицит / профицит)	450	X	-1 120,80	-1 120,80	0,00	0,00	0,00	-1 120,80	X

*** Код вида расхода (разряды с 18 по 20 кода классификации расходов бюджетов)

Наименование показателя*	Код строки	Код аналитики**	Утверждено плановых назначений	Исполнено плановых назначений					Не исполнено плановых назначений
				через лицевые счета	через банковские счета	через кассу учреждения	некассовыми операциями	итого	
1	2	3	4	5	6	7	8	9	10
в том числе: увеличение остатков по внутренним расчетам (Кт 030404510)	821		0,00	0,00	0,00	0,00	0,00	0,00	0,00
уменьшение остатков по внутренним расчетам (Дт 030404610)	822		0,00	0,00	0,00	0,00	0,00	0,00	0,00
<i>Изменение остатков расчетов по внутренним привлечениям средств</i>	830	X	0,00	0,00	0,00	0,00	0,00	0,00	0,00
в том числе: увеличение расчетов по внутреннему привлечению остатков средств (Кт 030406000)	831		0,00	0,00	0,00	0,00	0,00	0,00	0,00
уменьшение расчетов по внутреннему привлечению остатков средств (Дт 030406000)	832		0,00	0,00	0,00	0,00	0,00	0,00	0,00

**** Код аналитической группы вида источников финансирования дефицитов бюджетов (разряды с 18 по 20 кода классификации источников финансирования дефицита бюджета)


***** Показатели по строкам формируются только по виду деятельности "Приносящая доход деятельность (Собственные доходы учреждения)"

4. Сведения о возвратах остатков субсидий и расходов прошлых лет

Наименование показателя*	Код строки	Код аналитики	Произведено возвратов				итого
			через лицевые счета	через банковские счета	через кассу учреждения	некассовыми операциями	
1	2	3	4	5	6	7	8
Возвращено остатков субсидий прошлых лет, всего из них по кодам аналитики:	910	X	0,00	0,00	0,00	0,00	0,00
Доходы от оказания платных услуг (работ)*****		130	0,00	0,00	0,00	0,00	0,00
Прочие доходы		180	0,00	0,00	0,00	0,00	0,00
Возвращено расходов прошлых лет, всего из них по кодам аналитики:	950	X	0,00	0,00	0,00	0,00	0,00
	950	X	0,00	0,00	0,00	0,00	0,00

***** Формируется только в части возвратов субсидии на выполнение государственного (муниципального) задания

Директор

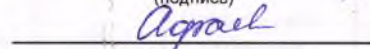


(подпись)

Н. М. Мясникович

(расшифровка подписи)

Главный бухгалтер

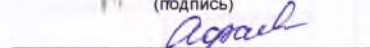


(подпись)

Е. В. Афанасьева

(расшифровка подписи)

Главный бухгалтер



(подпись)

Е. В. Афанасьева

(расшифровка подписи)

Централизованная бухгалтерия

(наименование, ОГРН, ИНН, КПП, местонахождение)

Руководитель
(уполномоченное лицо)


(должность)

(подпись)

(расшифровка подписи)

Исполнитель

(должность)


(подпись)

Е. В. Афанасьева

(расшифровка подписи)

(телефон, e-mail)

1 января 2018 г.