

# Отчет о финансовых результатах деятельности учреждения

на 01 января 2024 г.

БЮДЖЕТНОЕ ПРОФЕССИОНАЛЬНОЕ ОБРАЗОВАТЕЛЬНОЕ УЧРЕЖДЕНИЕ  
ОМСКОЙ ОБЛАСТИ "ТОКАПИНСКИЙ ПРОФЕССИОНАЛЬНЫЙ КОЛЛЕДЖ"

МИНИСТЕРСТВО ОБРАЗОВАНИЯ ОМСКОЙ ОБЛАСТИ

Наименование органа, осуществляющего  
полномочия Учредителя  
Периодичность: годовая  
Единица измерения: руб.

Форма по ОКУД	КОДЫ
0503721	0503721
Дата	01.01.2024
по ОКТО	00664929
ИНН	5537002756
по ОКТМО	52701000000
по ОКТО	00096589
ИНН	5503079856
Глава по БК	010
по ОКЕИ	383

## 1. Финансовый результат

Наименование показателя	Код строки	Код аналитики	Деятельность с целями средствами	Деятельность по государственному заказу	Приносящая доход деятельность	Итого
1	2	3	4	5	6	7
Доходы (стр. 030 + стр. 040 + стр. 050 + стр. 070 + стр. 090 + стр. 100 + стр. 110)	010	100	11 958 889,89	76 633 603,07	3 826 060,24	92 448 553,20
Доходы от собственности в том числе:	030	120				
030						
Доходы от оказания платных услуг (работ), компенсаций затрат в том числе:	040	130	0,00	75 160 358,75	3 648 543,30	78 808 902,05
040						
Доходы от оказания платных услуг (работ)	040	131	0,00	75 160 358,75	3 648 543,30	78 808 902,05
Штрафы, пени, неустойки, возмещения ущерба в том числе:	050	140				
050						
Безвозмездные поступления текущего характера в том числе:	060	150	11 958 889,89	0,00	174 420,00	12 133 309,89
060						
Поступления текущего характера бюджетным и автономным учреждениям от сектора государственного управления	060	152	11 958 889,89	0,00	0,00	11 958 889,89
Поступления текущего характера от иных резидентов (за исключением сектора государственного управления и организаций государственного сектора)	060	155	0,00	0,00	174 420,00	174 420,00
Безвозмездные поступления капитального характера в том числе:	070	160				
070						
Доходы от операций с активами в том числе:	090	170	0,00	954 773,14	0,00	954 773,14
090						
Доходы от выбытия активов	090	172	0,00	127 306,29		127 306,29
090						
Доходы от оценки активов и обязательств	090	176	0,00	827 466,85	0,00	827 466,85
090						


Наименование показателя	1	2	3	4	5	6	7
Код строки	Код аналитики	Детальность с целевыми средствами	Детальность по государственному заданию	Принносящая доход деятельность	Итого		
Прочие доходы в том числе:	100	180					
Безвозмездные денежные поступления в сектор государственного управления в том числе:	110	190	0,00	548 471,18	3 096,94	551 568,12	
Безвозмездные денежные поступления текущего характера от физических лиц	110	193	0,00	0,00	1 648,94	1 648,94	
Безвозмездные денежные поступления капитального характера от сектора государственного управления и организаций государственного сектора	110	195	0,00	348 471,18	0,00	348 471,18	
Безвозмездные денежные поступления капитального характера от организаций (за исключением сектора государственного управления и организаций государственного сектора)	110	196	0,00	200 000,00	0,00	200 000,00	
Прочие денежные безвозмездные поступления	110	199	0,00	0,00	1 448,00	1 448,00	
Расходы (стр. 160 + стр. 170 + стр. 190 + стр. 210 + стр. 230 + стр. 240 + стр. 250 + стр. 260 + стр. 270)	150	200	11 958 889,89	77 802 613,10	3 561 692,14	93 323 195,13	
Оплата труда и начисления на оплату труда	160	210	1 969 599,15	57 750 134,81	2 577 748,25	62 297 482,21	
Заработная плата	160	211	1 512 748,96	44 231 781,69	1 840 485,37	47 585 016,02	
Прочие социальные выплаты персоналу в денежной форме	160	212	0,00	0,00	13 900,00	13 900,00	
Начисления на выплаты по оплате труда	160	213	456 850,19	13 518 353,12	723 362,88	14 698 566,19	
Оплата работ, услуг в том числе:	170	220	0,00	13 090 193,83	210 128,93	13 300 322,76	
Услуги связи	170	221	0,00	90 290,00	9 675,63	99 965,63	
Транспортные услуги	170	222	0,00	0,00	19 000,00	19 000,00	
Коммунальные услуги	170	223	0,00	10 070 367,38	10 000,00	10 080 367,38	
Работы, услуги по содержанию имущества	170	225	0,00	903 963,85	58 578,50	962 542,35	
Прочие работы, услуги	170	226	0,00	1 973 654,42	90 954,09	2 064 608,51	
Страхование	170	227	0,00	51 918,18	21 920,71	73 838,89	
Обслуживание долговых обязательств в том числе:	190	230					
Безвозмездные перечисления текущего характера организациям в том числе:	210	240					
Безвозмездные перечисления бюджетам в том числе:	230	260					
Социальное обеспечение в том числе:	240	260	7 181 997,00	280 427,06	15 324,83	7 477 748,89	
Пособия по социальной помощи населению в денежной форме	240	262	140 332,00	0,00	2 000,00	142 332,00	
Пособия по социальной помощи населению в натуральной форме	240	263	7 041 665,00	0,00	0,00	7 041 665,00	
Социальные пособия и компенсации персоналу в денежной форме в том числе:	240	266	0,00	280 427,06	13 324,83	293 751,89	
Расходы по операциям с активами	250	270	0,00	6 048 654,40	676 247,80	6 724 902,20	
Амортизация	250	271	0,00	2 998 208,34	171 616,04	3 169 824,38	
Расходование материальных запасов	250	272	0,00	3 050 446,06	504 631,76	3 555 077,82	
Безвозмездные перечисления капитального характера организациями в том числе:	260	280					
	260						

Наименование показателя	Код строки	Код аналитики	Детальность с целевыми средствами	Детальность по государственному заданию	Принносящая доход деятельность	Итого
1	2	3	4	5	6	7
Прочие расходы в том числе:	270	290	2 807 293,74	633 203,00	82 242,33	3 522 739,07
Налоги, пошлины и сборы	270	291	0,00	633 203,00	23 392,33	656 595,33
Иные выплаты текущего характера физическим лицам	270	296	2 807 293,74	0,00	53 000,00	2 860 293,74
Иные выплаты текущего характера организациями	270	297	0,00	0,00	5 000,00	5 000,00
Расходы по возмещению убытков (расходов) от деятельности простого товарищества	270	29Т	0,00	0,00	850,00	850,00
Чистый операционный результат (стр. 301 - стр. 302) (стр. 310 + стр. 410)	300		0,00	-1 139 010,03	262 464,10	-876 545,93
Операционный результат до налогообложения (стр. 010 - стр. 150)	301		0,00	-1 139 010,03	264 368,10	-874 641,93
Налог на прибыль	302		0,00	0,00	1 904,00	1 904,00
Операции с нефинансовыми активами (стр. 320 + стр. 330 + стр. 350 + стр. 360 + стр. 370 + стр. 380 + стр. 390 + стр. 395 + стр. 400)	310		0,00	2 753 816,89	94 892,44	2 848 709,33
Чистое поступление основных средств	320		0,00	584 052,66	-26 000,04	558 052,62
в том числе:						
увеличение стоимости основных средств	321	310	0,00	6 776 905,32	162 416,00	6 939 321,32
уменьшение стоимости основных средств	322	41X	0,00	6 192 852,66	188 416,04	6 381 268,70
Чистое поступление нематериальных активов	330					
в том числе:						
увеличение стоимости нематериальных активов	331	320				
уменьшение стоимости нематериальных активов	332	42X				
Чистое поступление произведенных активов	350		0,00	957 088,03	0,00	957 088,03
в том числе:						
увеличение стоимости произведенных активов	351	330	0,00	957 088,03	0,00	957 088,03
уменьшение стоимости произведенных активов	352	43X				
Чистое поступление материальных запасов	360		0,00	1 212 676,20	120 892,48	1 333 568,68
в том числе:						
увеличение стоимости материальных запасов из НИХ:	361	340	0,00	4 263 352,26	2 970 650,74	7 234 003,00
уменьшение стоимости материальных запасов из НИХ:	361					
уменьшение стоимости материальных запасов из НИХ:	362	440	0,00	3 050 676,06	2 849 758,26	5 900 434,32
Чистое поступление прав пользования	370					
в том числе:						
увеличение стоимости прав пользования	371	35X				
уменьшение стоимости прав пользования	372	45X				
Чистое поступление биологических активов	380					
в том числе:						
увеличение стоимости биологических активов	381	360				
уменьшение стоимости биологических активов	382	46X				
Чистое изменение затрат на изготовление готовой продукции (работ, услуг)	390		0,00	0,00	0,00	0,00

Наименование показателя	1	2	3	4	5	6	7
в том числе:							
увеличение затрат		391	X	0,00	76 947 548,06	4 661 011,14	81 608 559,20
уменьшение затрат		392	X	0,00	76 947 548,06	4 661 011,14	81 608 559,20
Чистое изменение затрат на биотрансформацию		395					
увеличение затрат		396	X				
уменьшение затрат		397	X				
Чистое изменение расходов будущих периодов		400	X				
Операции с финансовыми активами и обязательствами (стр. 420 - стр. 510)		410		0,00	-3 892 826,92	167 571,66	-3 725 255,26
Операции с финансовыми активами (стр. 430 + стр. 440 + стр. 450 + стр. 460 + стр. 470 + стр. 480)		420		15 316,85	38 060 131,59	295 673,62	38 371 122,06
Чистое поступление денежных средств и их эквивалентов		430		15 316,85	0,00	344 910,33	360 227,18
в том числе:							
поступление денежных средств и их эквивалентов		431	510	12 370 011,38	75 590 119,73	11 281 210,23	99 241 341,34
выбывшие денежные средства и их эквивалентов		432	610	12 354 694,53	75 590 119,73	10 936 299,90	98 881 114,16
Чистое поступление ценных бумаг, кроме акций		440					
в том числе:							
увеличение стоимости ценных бумаг, кроме акций и иных финансовых инструментов		441	520				
уменьшение стоимости ценных бумаг, кроме акций и иных финансовых инструментов		442	620				
Чистое поступление акций и иных финансовых инструментов		450					
в том числе:							
увеличение стоимости акций и иных финансовых инструментов		451	530				
уменьшение стоимости акций и иных финансовых инструментов		452	630				
Чистое предоставление займов (ссуд)		460					
в том числе:							
увеличение задолженности по предоставленным займам (ссудам)		461	540				
уменьшение задолженности по предоставленным займам (ссудам)		462	640				
Чистое поступление иных финансовых активов		470					
в том числе:							
увеличение стоимости иных финансовых активов		471	550				
уменьшение стоимости иных финансовых активов		472	650				
Чистое увеличение дебиторской задолженности		480		0,00	38 060 131,59	-49 236,71	38 010 894,88
в том числе:							
увеличение дебиторской задолженности		481	560	12 184 267,86	113 638 889,89	11 902 830,97	137 725 988,72
уменьшение дебиторской задолженности		482	660	12 184 267,86	75 578 758,30	11 952 067,68	99 715 093,84


Наименование показателя	1	2	3	4	5	6	7
Код строки	Код аналитики	Детальность с целевыми средствами	Детальность по государственному заданию	Принносящая доход детальность	Итого		
Операции с обязательствами (стр. 520 + стр. 530 + стр. 540 + стр. 550 + стр. 560)	510	15 316,85	41 952 958,51	128 101,96	42 096 377,32		
Чистое увеличение задолженности по внутренним привлеченным займам	520						
В том числе:							
увеличение задолженности по внутренним привлеченным займам	521	710					
уменьшение задолженности по внутренним привлеченным займам	522	810					
Чистое увеличение задолженности по внешним привлеченным займам	530						
В том числе:							
увеличение задолженности по внешним привлеченным займам	531	720					
уменьшение задолженности по внешним привлеченным займам	532	820					
Чистое увеличение прочей кредиторской задолженности	540	15 316,85	1 611 068,10	63 457,17	1 689 842,12		
В том числе:							
увеличение прочей кредиторской задолженности	541	730	13 043 186,62	4 853 915,11	117 562 097,56		
уменьшение прочей кредиторской задолженности	542	830	13 027 869,77	4 790 457,94	115 872 255,44		
Чистое изменение доходов будущих периодов	550	X	0,00	37 864 864,52	0,00	37 864 864,52	
Чистое изменение резервов предстоящих расходов	560	X	0,00	2 477 025,89	64 644,79	2 541 670,68	

ДИРЕКТОР

 (подпись)

Н.М. Масников  
(расшифровка подписи)


Главный бухгалтер

 (подпись)

Е.В. Афанасьева  
(расшифровка подписи)

Централизованная бухгалтерия

Главный бухгалтер  
(должность)

 (подпись)

Е.В. Афанасьева  
(расшифровка подписи)

tsht\_tuka@mail.ru  
(телефон, e-mail)

18 января 2024 г.